


修订记录

Date	Version	Revision
2021/2/4	6.01.01.36	<ol style="list-style-type: none"> 支持一个通道作为调制源调制另一个通道 支持 TrueArb 模式下打开 Burst 支持 Burst 计数器功能，当触发源为外部或手动时，可以设置输出 Burst 脉冲串的数量 支持开机自动打开通道输出 在界面上增加了 50Ω 输出阻抗的标识 支持自动记录上次设置的参数的数位 修正了一些 bug
2019/9/17	6.01.01.35R5B1	<ol style="list-style-type: none"> Burst 模式下的 sine 载波频率上限由 300MHz 修改为 500MHz 添加了一些新的 SCPI 命令 修正了一些 bug
2019/5/6	6.01.01.33R2	<ol style="list-style-type: none"> 当参数设置超出范围时不再提示告警信息 Store/Recall 的资源管理器支持复制/粘贴/删除功能 优化了 IQ 波形和其它波形切换时的初始化时间 在 IQ 模式中新增了相位补偿功能 修正了一些 bug
2018/7/20	6.01.01.29R10	<ol style="list-style-type: none"> 优化了 TrueArb 算法，新增了三种插值方式：sinc，sinc13，sinc27 优化了方波和脉冲的抖动性能 优化了噪声生成算法，将噪声的可设置带宽下限由 80MHz 修改为 1mHz [2017/12/22-174663] 改变时钟切换策略：当时钟源为外时钟且没有外时钟接入时，保持时钟源为外时钟不变，且用图标  提示外时钟无效 [2017/12/22-174663] 修改 10M Out 的默认状态为不输出 在多设备同步功能中增加从机延时的调节选项 双功能软键增加提示符： <div style="display: flex; align-items: center; justify-content: center;"> <div style="border: 1px solid black; padding: 2px; text-align: center;">Offset LowLevel</div> <div style="margin: 0 5px;">=></div> <div style="border: 1px solid black; padding: 2px; text-align: center;">▶ Offset LowLevel</div> </div> 修正了一些 bug
2017/11/10	6.01.01.28R1	第一个正式版本


版本兼容性

Source Version	Object Version	Compatibility
6.01.01.35R5B1	6.01.01.36	Tested
6.01.01.33R2	6.01.01.36	Tested
6.01.01.33R2	6.01.01.35R5B1	Tested
6.01.01.29R10	6.01.01.35R5B1	Tested
6.01.01.29R10	6.01.01.33R2	Tested
6.01.01.28R1	6.01.01.33R2	Tested

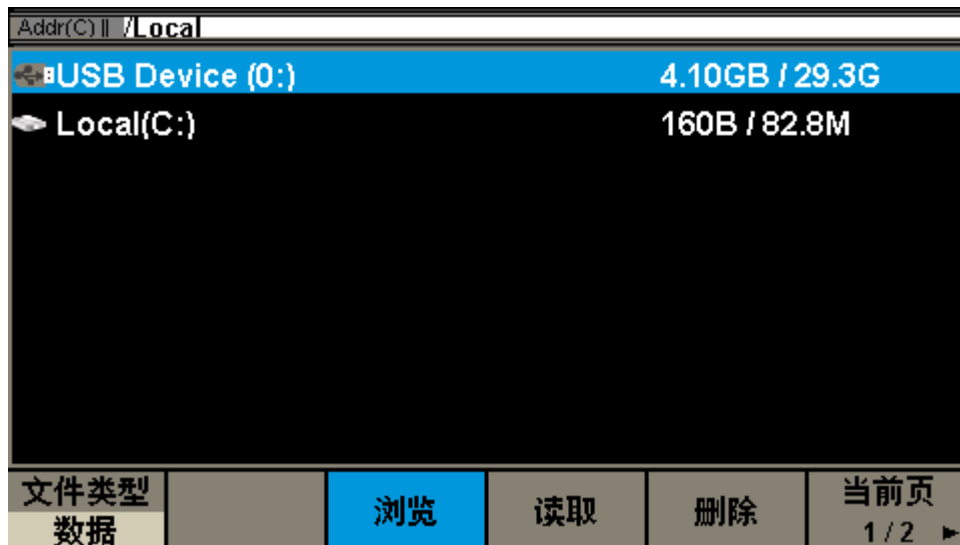
升级指导

【警告】升级过程中请勿断电！

1. 将固件升级的.ADS 后缀的文件拷贝到 U 盘中，将 U 盘插入信号源正面面板左上角的 USB Host 接口。



2. 点击信号源操作面板上的 **Utility** 按钮，按菜单提示执行“System -> 当前页 1/2 -> 固件升级”可以进入如下菜单。



3. 通过转动和点按信号源正面右上角的旋钮，找到事先拷贝到 U 盘中的固件升级文件。



4. 点击【读取】按钮，就会开始固件升级，系统界面上会显示升级进度条。固件升级完成之后，系统会自动重启。

【警告】升级过程中请勿断电！